

ПЕРЕЗАГРУЗКА МЕР ПОДДЕРЖКИ МАЛОГО И СРЕДНЕГО ПРЕДПРИНИМАТЕЛЬСТВА

upgrade-лаборатория

ТРЕК: МОЙ БИЗНЕС ПАРК

Проблематика

Количество МСП в обрабатывающей промышленности в 2017 году **сократилось на 7,9%**

Сдерживающие факторы:



высокие издержки на разработку и освоение производства высокотехнологичной продукции;



недостаток качественного предложения офисных, лабораторных и производственных площадей небольшого объема;



нехватка средств для строительства собственных зданий и сооружений, приобретения собственного лабораторного, технологического и производственного оборудования;



недостаток компетенций для обеспечения быстрого роста бизнеса и выхода на рынки.

Недостаточная реализация потенциала МСП в производственной и высокотехнологичной сфере.

Низкие темпы развития экспортно-ориентированного производственного сектора



Мой бизнес парк

Региональная инфраструктура для МСП в промышленности

СНИЖЕНИЕ ИЗДЕРЖЕК

Предоставление готовой инфраструктуры и оборудования

УСКОРЕНИЕ ТЕМПОВ РОСТА

Специализированные сервисы

Международный опыт:



Германия



Франция



Финляндия



Турция



Китай



Республика
Корея

Предложения по перезагрузке

ДЕЙСТВУЮЩАЯ ПРОГРАММА ФИНАНСИРОВАНИЯ ИНДУСТРИАЛЬНЫХ ПАРКОВ И ТЕХНОПАРКОВ

2007

Год запуска

25

Индустриальных парков

5

Технопарков

1 396

Резидентов

130

млрд руб.
Выручка

10,1

млрд руб.
Налоговые отчисления


Новый формат

Быстровозводимые перенастраиваемые площадки малого формата, использующие возможности ранее созданной инфраструктуры

- «Точечный» ответ на потребность МСП в площадках
- Минимальные капитальные вложения и операционные издержки
- Гибкость формата – «конструктор» инфраструктуры и сервисов, легкость масштабирования

Минусы программы:

- Длительные сроки строительства и ввода в эксплуатацию (до 5 лет)
- Высокая стоимость строительства (от 800 млн рублей)
- Длительный срок окупаемости для бюджета (от 7 лет с начала строительства)
- Недостаточная эффективность управления в регионах
- Высокая нагрузка на бюджет



Предлагаемые решения:

- Сокращение сроков строительства до 1-2 лет (быстровозводимые конструкции)
- Снижение стоимости строительства за счет типовых решений
- Сокращение срока окупаемости до 5 лет за счет более быстрого запуска и заполняемости
- Финансирование только проектов частных инвесторов – управляющих компаний парков
- Ограничение суммы субсидии. Жесткие обязательства по привлечению частных средств

ПЕРЕЗАГРУЗКА МЕР ПОДДЕРЖКИ МАЛОГО И СРЕДНЕГО ПРЕДПРИНИМАТЕЛЬСТВА

МОЙ БИЗНЕС ПАРК

Мой бизнес парк

Технопарк

Готовые помещения и инфраструктура для ведения инновационной и промышленной деятельности субъектами МСП в высокотехнологичных отраслях

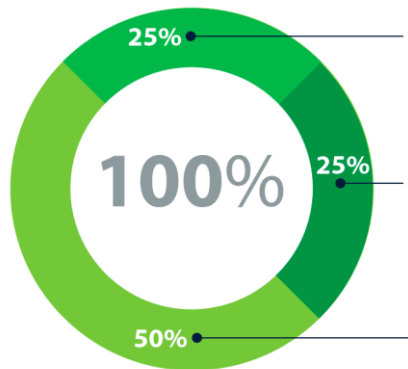
- Типы парков: greenfield и brownfield, технопарки, промышленные технопарки
- от **3,5 га**, от **5 000 кв. м**
- Потребность: 2-4 технопарка на регион
- Соответствие ГОСТ Р 56425-2015 «Технопарки. Требования»

Индустриальный парк

Инженерно подготовленная площадка для серийного производства

- Типы парков: индустриальные парки greenfield и brownfield, агропромышленные парки
- от **8 га** и больше
- Потребность: 3-5 индустриальных парков на регион
- Соответствие ГОСТ Р 56301 – 2014 «Индустриальные парки. Требования»

Типовое решение создания индустриальных парков и технопарков для малого и среднего бизнеса



средства
регионального
бюджета

средства
федерального
бюджета

инвестор/УК

Финансирование из
федерального
бюджета на проект -
не более **500** млн
руб. (но не более **250**
млн в год)

← при выполнении условий

срок выхода
на размещение
резидентов
до **1,5 – 2** лет

срок окупаемости
бюджетных
ассигнований
(налоговые
и неналоговые
платежи) - **5** год
с начала проекта

сроки
реализации –
2019-2024
годы

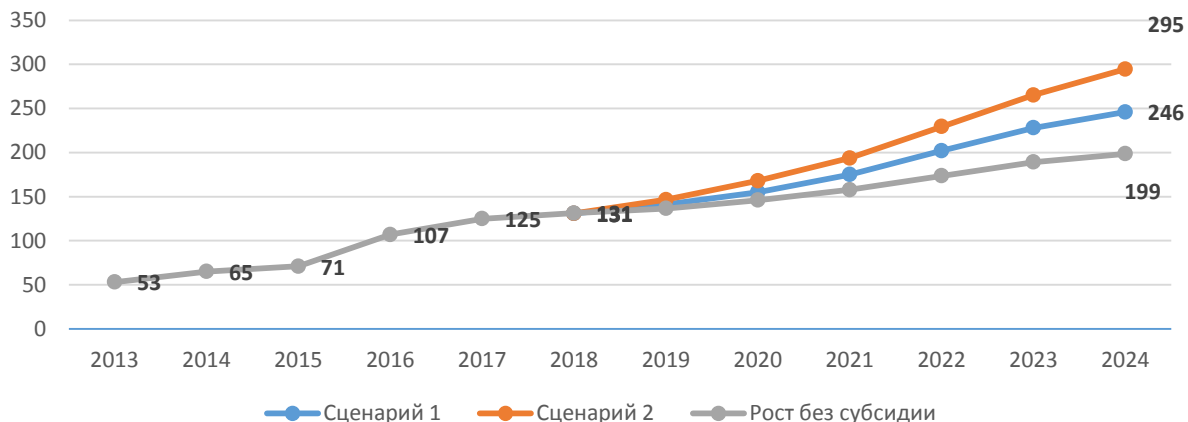
ПЕРЕЗАГРУЗКА МЕР ПОДДЕРЖКИ МАЛОГО И СРЕДНЕГО ПРЕДПРИНИМАТЕЛЬСТВА

МОЙ БИЗНЕС ПАРК

Показатели поддержки технопарков для МСП

Технопарков поддержано	2019	2020	2021	2022	2023	2024	ВСЕГО
Сценарий 1	4	5	8	11	11	8	47
Сценарий 2	16	20	22	28	20	20	126

Прогноз эффекта программы в приросте технопарков, 2019-2024 гг.



Целевые показатели по технопаркам (сценарий 2):



2 474

Количество новых резидентов



34,6 тыс.

Новых рабочих мест



27 млрд. руб.

Инвестиции резидентов



151 млрд. руб.

Годовая выручка резидентов за 2024 год



46,4 млрд. руб.

Налоговые отчисления в консолидированный бюджет нарастающим итогом



0,3%

Вклад в обрабатывающую промышленность



0,1%

Доля выручки резидентов в структуре ВВП

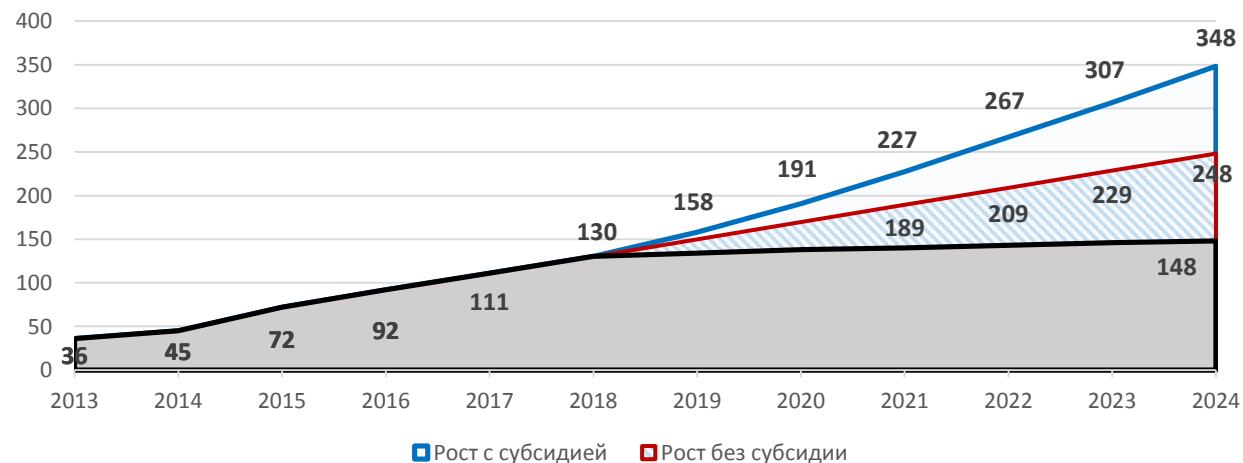
ПЕРЕЗАГРУЗКА МЕР ПОДДЕРЖКИ МАЛОГО И СРЕДНЕГО ПРЕДПРИНИМАТЕЛЬСТВА

МОЙ БИЗНЕС ПАРК

Показатели поддержки промышленных парков для МСП

Парков поддержано	2019	2020	2021	2022	2023	2024	ВСЕГО
Сценарий 1	8	13	17	20	20	22	100
Сценарий 2	16	26	34	40	40	44	200

Прогноз эффекта программы в приросте парков, 2019-2024гг.



Целевые показатели по промышленным паркам (сценарий 2):



3 000

Количество новых
резидентов



105 тыс.

Новых
рабочих мест



186 млрд. руб.

Инвестиции резидентов



360 млрд. руб.

Годовая выручка
резидентов за 2024 год



43,2 млрд. руб.

Налоговые отчисления в
консолидированный бюджет
нарастающим итогом



1,1%

Вклад
в обрабатывающую
промышленность



0,3%

Доля выручки
резидентов
в структуре ВВП

Сценарии реализации проекта

Сценарий 1

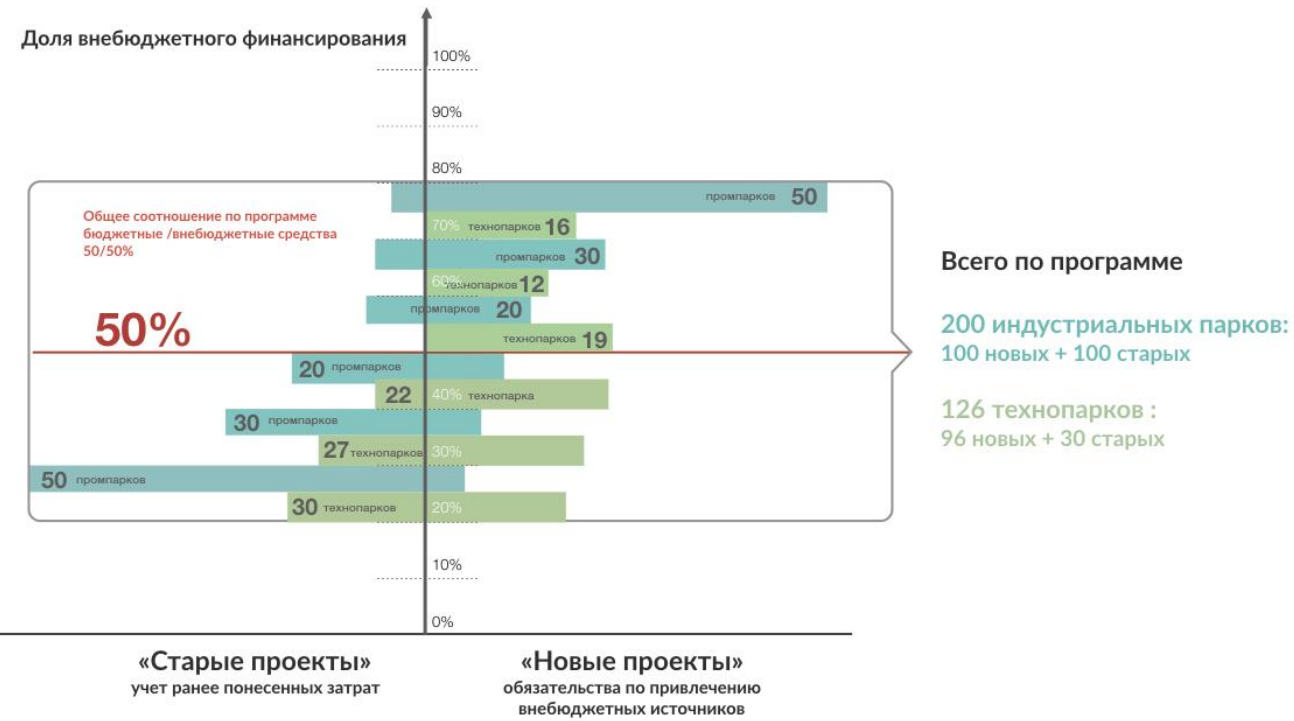
Доля частных инвестиций – от 50% и выше

Сценарий 2

Доля частных инвестиций – от 20% до 80%

СООТНОШЕНИЕ БЮДЖЕТНЫХ И ВНЕБЮДЖЕТНЫХ ИСТОЧНИКОВ ФИНАНСИРОВАНИЯ ИНДУСТРИАЛЬНЫХ ПАРКОВ И ТЕХНОПАРКОВ ПО ПРОГРАММЕ

Сценарий 1	Сценарий 2
-	-
<ul style="list-style-type: none"> - Меньше эффект поддержки - Ниже динамика развития парков - Не охвачено более 60% парков 	<ul style="list-style-type: none"> - Выше затраты бюджета - Ниже доля частных инвестиций
+	+
<ul style="list-style-type: none"> - Меньше сумма гос. поддержки - Выше доля частных инвестиций в проекте 	<ul style="list-style-type: none"> - Учет региональных различий - Максимальный охват частных проектов - Выше результат поддержки - Эффект масштаба



Создание сети промышленных парков и технопарков для малого бизнеса

Типовое решение создания промышленных парков и технопарков для малого и среднего бизнеса



Срок окупаемости вложенных бюджетных ассигнований (налоговые и неналоговые платежи) - 5 год с начала строительства



Размер субсидии на 1 парк: не более 500 млн. рублей. Обязательное участие частного инвестора. Минимальный объем частного софинансирования: не менее 50% стоимости проекта.




Сроки реализации – не более 2 лет



Ежегодно планируется создавать инженерную и транспортную инфраструктуру для промышленных парков площадью более 4 га в регионе.



Технопарки планируется создавать преимущественно на базе существующих офисных и промышленных площадей путем реконструкции и модернизации.




Направления поддержки:

- Строительство, реконструкция, ремонт объектов инженерной, коммунальной, транспортной и энергетической инфраструктуры парков
- Строительство, реконструкция, ремонт производственных помещений парков для сдачи в аренду резидентам
- Подключение к сетям
- Приобретение оборудования общего пользования

Эффекты для регионов:

- Запуск новых производств
- Повышение производительности труда за счет внедрения новых технологий
- Возможность привлечения частных инвесторов
- Возможность решения социальных и экономических проблем близлежащих территорий
- Синергия с другими инструментами развития территорий



ПЕРЕЗАГРУЗКА МЕР ПОДДЕРЖКИ МАЛОГО И СРЕДНЕГО ПРЕДПРИНИМАТЕЛЬСТВА

МОЙ БИЗНЕС ПАРК

Длительность проекта

начальный этап	Июнь – июль 2018г. (финансирование не требуется)	<ul style="list-style-type: none">❖ работа с регионами, выявление потребности формирования промышленных площадок по территориально-отраслевому принципу❖ анализ текущего состояния объектов инфраструктуры для субъектов МСП, их заполненность, специализация, территория, возможность расширения территории, территориальный охват и т.п.)❖ инвентаризация созданных объектов в рамках программы МСП, являющихся точкой роста для предпринимателей, прошедших стадию стартапа❖ внедрение проектного подхода – разработка комплексных проектов регионами, предусматривающих в том числе развитие производственного сектора, анализ потребностей якорных предприятий❖ оценка возможности синергии с существующими механизмами развития территорий - стратегия пространственного развития, ТОСЭР, ОЭЗ, Фонд развития моногородов❖ предварительная оценка проектов, представленных для финансирования из федерального бюджета (востребованность, отраслевая направленность, наличие потенциальных резидентов и т.д.)
1 этап	2019г.	<ul style="list-style-type: none">❖ распределение средств федерального бюджета по регионам (собственные средства регионов, оценка частных вложений)❖ начало строительства и реконструкции промплощадок❖ обучение команд, реализующих проект
2 этап	1 кв. 2021г.	<ul style="list-style-type: none">❖ ввод объектов в эксплуатацию❖ строительство резидентами объектов на территории промплощадки❖ участие резидентов в программах Корпорации МСП, МСП Банка, программ субсидирования Минэкономразвития России
3 этап	2022г.	<ul style="list-style-type: none">❖ получение первых результатов деятельности резидентов❖ содействие в поиске резидентов со стороны АСИ,РЭЦ, Корпорация МСП, отраслевых ассоциаций, региональных корпораций развития, а также с помощью в последующем встраивании резидентов в кластеры
4 этап	2025г.	<ul style="list-style-type: none">❖ формирование пула производственных предприятий❖ выход резидентов на экспорт

Формирование модели развития малых и средних производственных предприятий, имущественная поддержка и обеспечение в удобном формате доступа резидентов через ресурсы ЦОУ ко всем мерам поддержки и услугам в т.ч. по отраслевой направленности непосредственно в самом регионе и за его пределами

СПАСИБО ЗА ВНИМАНИЕ!